

INSTANT-SERIEN

BOLERO



**BRIVILOR
BONAMAT**

Brewing
your coffee
SINCE 1948

INSTANTLØSNING FOR
ETHVERT SELVBETJENINGSMILØ

Rask og effektiv

Hvis hastighet og effektivitet er viktig, er Bolero-serien en perfekt løsning for servering av forskjellige kaffespesialiteter, sjokolade og te. Med rask og ukomplisert drift, passer den utmerket på steder som venterom, fellesområder og andre områder med selvbetjening. Bolero-serien tilbyr servering av store mengder drikkevarianter uten problemer.

Den svært allsidige Bolero-serien inkluderer bordmodeller som serverer enkeltkopper, samt høykapasitetsmodellene Turbo og TurboXL ved behov for større kapasitet, da disse kan servere flere brukere samtidig.

Med fokus på brukervennlighet, holdbarhet og hygiene er Bolero en perfekt løsning for brukere over hele verden.



BOLERO BORDMODELL

Velp prøvd teknologi, hastighet og effektivitet

Instant-produkter er fremdeles populære i mange deler av verden. Ikke minst takket være den lange holdbarheten på produktene og de fleksible mulighetene. Rask, ukomplisert og med lang holdbarhet. Akkurat slik alle Bolero-maskiner tilbyr.

Gjør bordmodellen av Bolero til den perfekte løsningen for alle selvbetjente miljøer. Vi har varianter med opptil fire beholdere, slik kan du tilby et bredt utvalg av varme drikker.

Rask dispensering

Kaffe på ti sekunder

Opptil 36 drikkevarer

Uendelige tilpasninger og alternativer

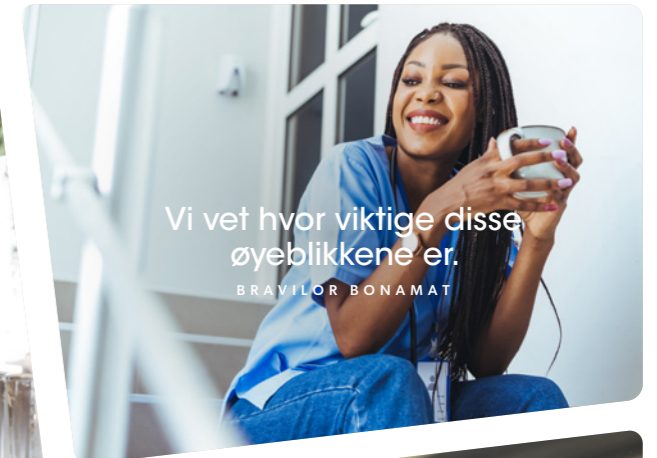
Null avfall

Og enkel rengjøring Og enkelt vedlikehold



Uansett type situasjon, finnes det en Bolero som passer dine behov

Du ønsker ikke at gjestene dine skal stå i kø ved frokostbuffeen. Eller la pasientene vente for lenge på kaffen sin. Og kunder på farten vil ha påfyll raskt for så å komme seg videre.



Vi vet hvor viktige disse øyeblikkene er.
BRAVILOR BONAMAT



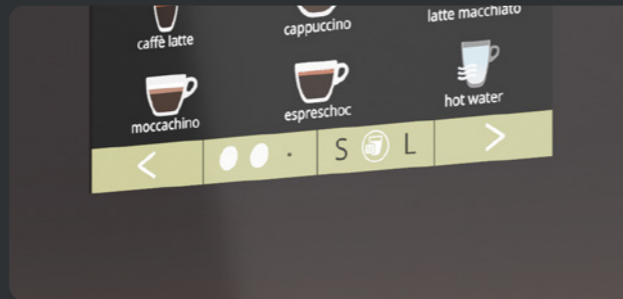
Funksjoner og fordeler

Stort utvalg av drikkevarianter



Avhengig av konfigurasjonen din, kan Bolero servere opptil 36 forskjellige drikkevarianter. Fra vanlig kaffe til spesialiteter som cappuccino og wienermelange.

Lag din prefererte kaffekopp




Kaffestyrke og volum kan velges direkte på skjermen.

Markedsføring



Det er mulig å bruke maskinene som markedsføring og kommunikasjon for å fremme din bedrift eller (kaffe)merke. Bakgrunn og bilder av drikkene kan tilpasses etter dine spesifikasjoner.

Separat varmtvannsuttak



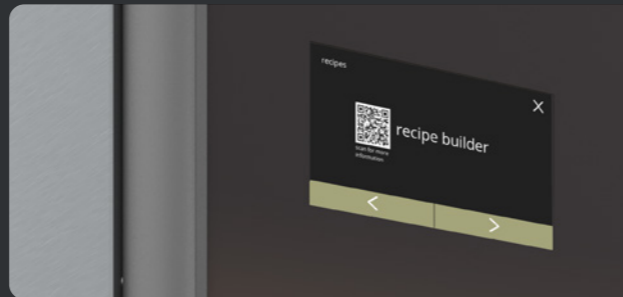
Varmt vann til te serveres fra et separat utløp for å forhindre urenheter.

Brukervennlig



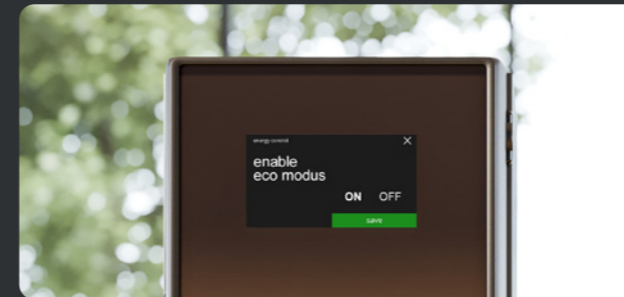
De gjennomsiktige beholderne gjør det enkelt å se om de må etterfylles.

Tilpasse og lage egne oppskrifter



Flere programmerbare instillinger for å tilpasse ønsket drikk.

Energisparemodus



Redusere energiforbruket ved å aktivere energisparemodus.

Kontantløs betaling



Bolero-serien er kompatibel med et bredt spekter av kontaktløse betalingssystemer.

Vi har forpliktet oss til å gi deg en overlegen opplevelse gjennom våre løsninger.

BRAVILOR BONAMAT



BOLERO TURBO (XL)

Høy kapasitet

Noen steder krever rett og slett større kapasitet. En helseinstitusjon med mange pasienter og besøkende krever kaffe hele døgnet. Eller i et kongressenter der deltakerne får servert kaffe og te i travle pauser, trengs det en kaffeløsning som er rask og pålitelig.

I slike situasjoner, velger operatører over hele verden de kraftige Bolero Turbo (XL)-maskinene.

Kanner

Maskinen kan brygge to kanner på 2 liter samtidig, på 90 sekunder.

Justerbar rist

Skjermen for valg av drikke veksler automatisk mellom kopper eller kanner, basert på posisjon av rist. Den tilpasser tappehøyden for kopper og kanner.

Høy kapasitet

Tilgjengelig i 400V-variant for en kapasitet på 104 L (832 kopper) per time.



BOLERO TURBO (XL)

Funksjoner og fordeler

Hygiene er en topp prioritet, spesielt når kaffemaskinen brukes på sykehus eller eldreheim. God hygiene spiller en viktig rolle for å sikre at pasienter og beboere ikke pådrar seg farlige infeksjoner og sykdommer. Samtidig som det sikrer at bakterier ikke sprer seg til besøkende og mennesker ute i samfunnet. Bolero Turbo har et bredt spekter av funksjoner for å sikre et høyt hygienivå.

Berøringskjerm



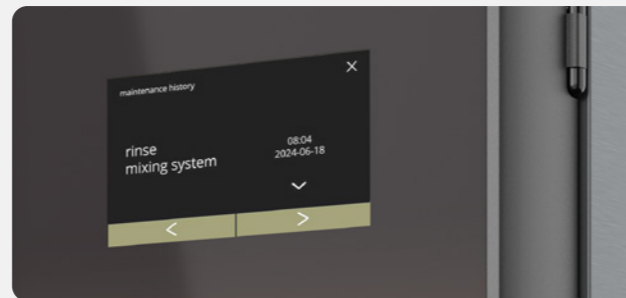
Berøringskjermen holdes ren ved å tørke over med en egnet rengjøringsklut.

Enkel rengjøring



Alle komponenter er lett tilgjengelige, og kan enkelt demonteres for rengjøring.

Vedlikeholdshistorikk



En vedlikeholdshistorikk registrerer når maskinen har blitt skylt, avkalket eller når vannfilteret har blitt skiftet.

Utløp



Utløp kan enkelt demonteres fra maskinen for enkel og grundig rengjøring.

Viftekanal



Viftekanalen kan enkelt fjernes for rengjøring.

Låsering



Den nyutviklede låseringen gjør det enkelt å demontere mikserkoppen.

Deksel for ingrediensbeholdere



Dekselet fanger opp rester av instantprodukter og kan enkelt demonteres for rengjøring.

BOLERO LINE

Tilbehør



Pidestall

Øk tappehøyden fra 120 til 240 mm for å fylle kanner.




Termoskanner

Ulike størrelser i rustfritt stål, kanner med doble vegger med roterende lokk og trykknapp for dispensering.



Bolero Turbo (XL)-pidestall

Øk tappehøyden til 342 mm for å fylle kanner. Bolero Turbo kan fylle én kanne, mens Bolero Turbo XL kan fylle to kanner samtidig.



MDB servicesett

Et MDB-servicesett er nødvendig for å koble maskinen til et nettbasert (betalings)system.



Termoskanne Furento

Termoskannen Furento holder opptil 2,2 liter kaffe eller te i riktig temperatur i timevis.



Bolero konfigurasjoner

Brewing
your coffee
SINCE 1948



Bolero 11 **Bolero 21** **Bolero 32** **Bolero 43**



Bolero Turbo 22 **Bolero Turbo 33** **Bolero Turbo 33 SO**



Bolero Turbo 43 **Bolero Turbo 44**



Bolero Turbo XL 33 **Bolero Turbo XL 33 SO** **Bolero Turbo XL 43** **Bolero Turbo XL 44** **Bolero Turbo XL 53** **Bolero Turbo XL 64**

Anbefalt bruk kopper per dag	160	160	160	160	650	650	650	650	650	650	650	650	650	650	650
Antall Beholdere	1	2	3	4	2	3	3	4	4	3	3	4	4	5	6
Antall Mikserkopp(er)	1	1	2	3	2	3	3	3	4	3	3	3	4	3	4
Utløp	1	1	1	1	2	2	1	2	2	2	1	2	2	2	2
Kapasitet beholdere	1 x 3,2 L	2 x 1,3 L	1 x 3,2 L 2 x 1,4 L	4 x 1,3 L	2 x 5,3 L	1 x 5,3 L 2 x 2,4 L	1 x 5,3 L 2 x 2,4 L	4 x 2,4 L	4 x 2,4 L	3 x 5,3 L	3 x 5,3 L	2 x 5,3 L 2 x 2,4 L	2 x 5,3 L 2 x 2,4 L	1 x 5,3 L 4 x 2,4 L	6 x 2,4 L
Maks.ant drikkevarianter	1	3	36	36	36	36	36	36	36	36	36	36	36	36	36
Kapasitet per time	30 L (2kW) 36 L (3kW)	30 L (2kW) 36 L (3kW)	30 L	30 L	44 L (1N) 104 L (3N)	44 L (1N) 104 L (3N)	44 L (1N) 104 L (3N)	44 L (1N) 104 L (3N)	44 L (1N) 104 L (3N)	44 L (1N) 104 L (3N)	44 L (1N) 104 L (3N)	44 L (1N) 104 L (3N)	44 L (1N) 104 L (3N)	44 L (1N) 104 L (3N)	44 L (1N) 104 L (3N)
Strømstyrke	230V~ 50/60Hz 2230W 230V~ 50/60Hz 3100W	230V~ 50/60Hz 2230W 230V~ 50/60Hz 3100W	230V~ 50/60Hz 2230W	230V~ 50/60Hz 2230W	230V~ 50/60Hz 3500W 400V~ 50/60Hz 10500W	230V~ 50/60Hz 3500W 400V~ 50/60Hz 10500W	230V~ 50/60Hz 3500W 400V~ 50/60Hz 10500W	230V~ 50/60Hz 3500W 400V~ 50/60Hz 10500W	230V~ 50/60Hz 3500W 400V~ 50/60Hz 10500W	230V~ 50/60Hz 3500W 400V~ 50/60Hz 10500W	230V~ 50/60Hz 3500W 400V~ 50/60Hz 10500W	230V~ 50/60Hz 3500W 400V~ 50/60Hz 10500W	230V~ 50/60Hz 3500W 400V~ 50/60Hz 10500W	230V~ 50/60Hz 3500W 400V~ 50/60Hz 10500W	230V~ 50/60Hz 3500W 400V~ 50/60Hz 10500W
Dimensjoner WxDxH	190x440x590 mm	190x440x590 mm	315x440x590 mm	315x440x590 mm	326x504x845 mm	326x504x845 mm	326x504x845 mm	326x504x845 mm	326x504x845 mm	464x504x845 mm	464x504x845 mm	464x504x845 mm	464x504x845 mm	464x504x845 mm	464x504x845 mm
Tappehøyde	120 mm	120 mm	120 mm	120 mm	130 mm - kopper 251 mm - kanner	130 mm - kopper 251 mm - kanner	130 mm - kopper 251 mm - kanner	130 mm - kopper 251 mm - kanner	130 mm - kopper 251 mm - kanner	130 mm - kopper 251 mm - kanner	130 mm - kopper 251 mm - kanner	130 mm - kopper 251 mm - kanner	130 mm - kopper 251 mm - kanner	130 mm - kopper 251 mm - kanner	130 mm - kopper 251 mm - kanner
Tappehøyde med pidestall	240 mm	240 mm	240 mm	240 mm	342 mm	342 mm	342 mm	342 mm	342 mm	342 mm	342 mm	342 mm	342 mm	342 mm	342 mm
Styrke regulering	•	•	•	•	•	•	•	•	•	•	•	•	•	•	•
Volum regulering	•	•	•	•	•	•	•	•	•	•	•	•	•	•	•
Dobbel dispensering	○	○	○	○	•	•	○	•	•	•	○	•	•	•	•
Separat varmtvann	•	•	•	•	•	•	○	•	•	•	○	•	•	•	•
Koppsensor	○	○	Optional	Optional	○	○	○	○	○	○	○	○	○	○	○
Sertifiseringer	CE	CE	CE	CE	CE	CE	CE	CE	CE	CE	CE	CE	CE	CE	CE

○ = funksjon er **ikke** tilgjengelig • = funksjon er tilgjengelig

Brewing your coffee

SINCE 1948

bravilor.com

Bonamat Norge A/S
Kallerudlia 17
2816 Gjøvik
Norge

The logo consists of three vertical red bars of varying heights on the left, followed by the text 'BRAVILOR' in a bold, white, sans-serif font, and 'BONAMAT' in a bold, white, sans-serif font below it.

BRAVILOR
BONAMAT